

¿QUÉ IMPACTO HAN TENIDO LA APERTURA COMERCIAL Y EL TRATADO DE LIBRE COMERCIO DE AMÉRICA DEL NORTE EN EL NIVEL DE LAS REMUNERACIONES PAGADAS EN LA INDUSTRIA MAQUILADORA, COMPARADO CON LA INDUSTRIA MANUFACTURERA?

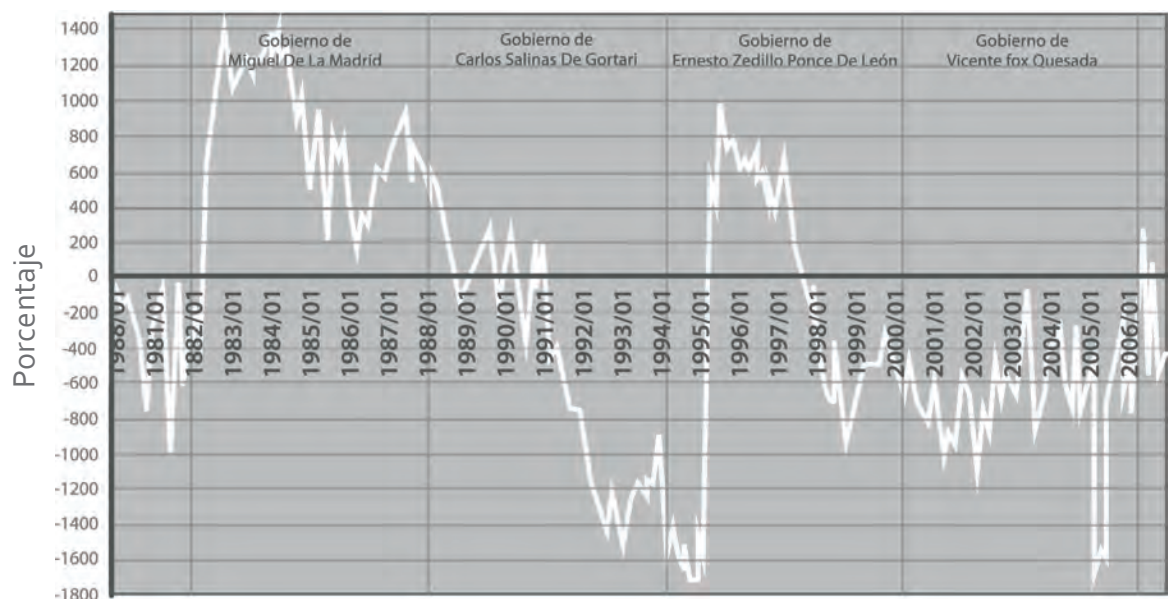
Por Dr. José Alejandro García Galván



Fotografía: Juan E. C. C. C.

Para hablar del impacto atribuible a la apertura comercial de México y particularmente derivado del Tratado de Libre Comercio de América del Norte (TLCAN), resulta necesario observar el comportamiento de la balanza comercial. Pese a que dentro del proceso de transición de la economía de México con su ingreso al GATT, se observan saldos positivos en la balanza comercial a partir de 1983, resulta evidente una tendencia hacia su reducción, proceso que registra una breve recuperación con la firma del TLCAN. (Ver Gráfica 1)

Gráfica 1. Saldo de la Balanza Comercial en México 1980-2006
(Cifras desestacionalizadas)



Fuente: Instituto Nacional de Geografía y Estadísticas.

La apertura comercial promovida en la administración de Miguel de la Madrid tuvo sus efectos positivos dentro de un breve período, entrando a un franco retroceso durante la segunda parte de su gobierno. Tendencia que se agudizó en la administración de Salinas de Gortari, alcanzando la balanza comercial un saldo con valores cercanos a los registrados con el ingreso al GATT, pero en forma negativa.

Una primera idea que se desprende es que la apertura comercial permitió en incremento de las exportaciones por encima de las importaciones, en tanto que la entrada al TLCAN invirtió el proceso, pasando nuestra economía

a ser mayormente importador, es decir, importamos significativamente más de lo que exportamos.

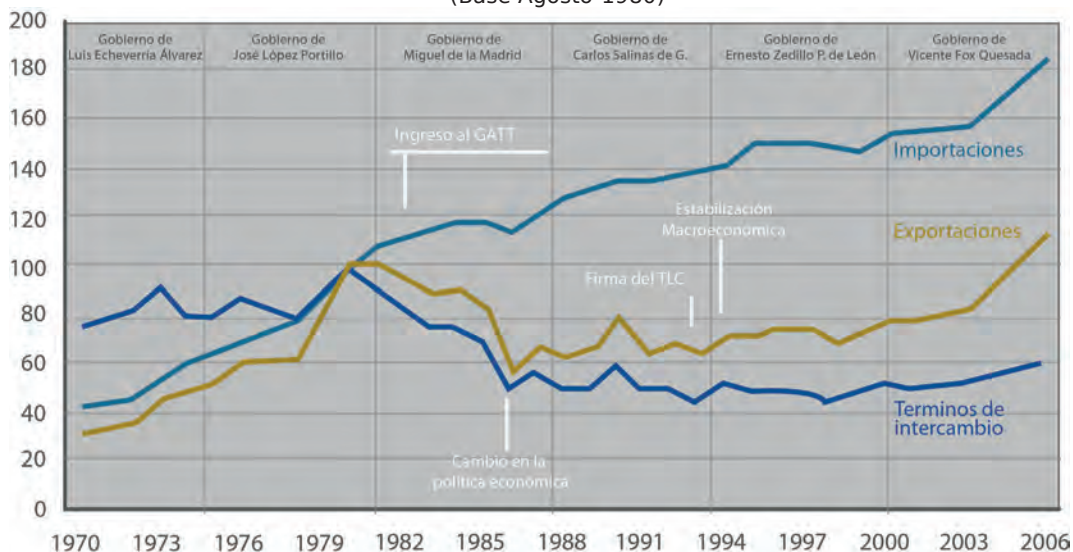
Los primeros años de la gestión de Ernesto Zedillo presenta igualmente una breve recuperación seguida de una etapa de saldos negativos los cuales se mantienen durante toda la administración de Vicente Fox, con excepción de algunos meses contrastantes a principios del 2006.

Bien podríamos asociar algunos eventos políticos e internacionales al comportamiento del saldo de la balanza comercial, empero, si observamos el comportamiento del Índice General de Precios a las Exportaciones e

Importaciones de México, es posible advertir una magnitud poco observada respecto de la realidad del comercio internacional de nuestro país.

Bajo este contexto, la brecha del valor real del intercambio comercial entre las exportaciones e importaciones se amplió considerablemente a partir de la apertura comercial, alcanzando su punto de inflexión para finales de la administración de Miguel de la Madrid, particularmente ante el cambio de la política económica en donde sobresale la renegociación de la deuda externa del gobierno. (Ver Gráfica 2)

Gráfica 2. Índice General de Precios a las Exportaciones e Importaciones (Base Agosto-1980)



Fuente: Banco de México.

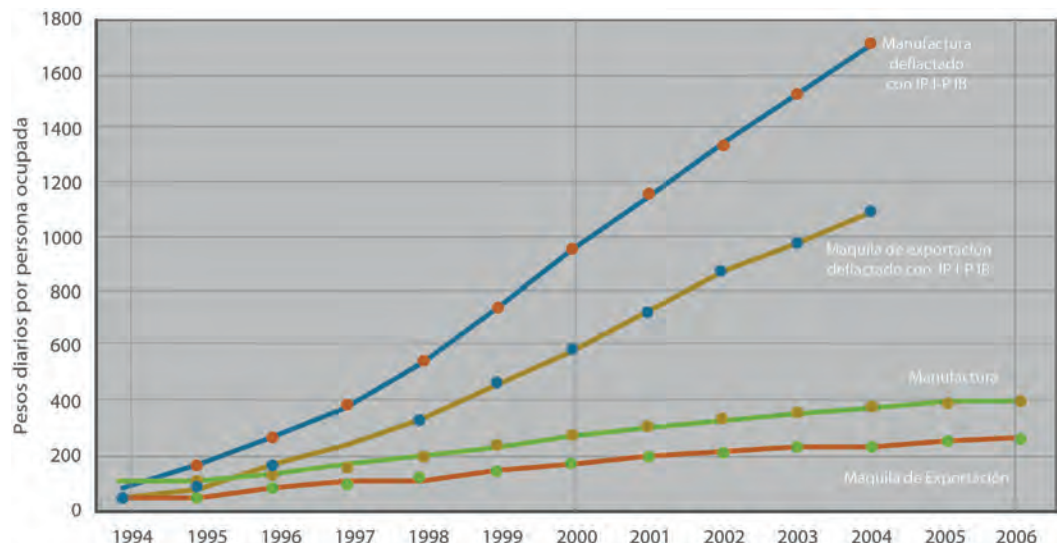
La rigurosidad de los controles económicos y transformaciones en la planta productiva impulsada por Salinas de Gortari, advierten momentos fluctuantes de avance y retroceso del índice de precios a las exportaciones e importaciones, situándose al final de la administración en un nivel similar al que se encontraba en su inicio.

Con la entrada en vigor del TLCAN, se aprecia un efecto de estabilización de la brecha entre exportaciones e importaciones, alcanzando una ligera tendencia hacia su reducción durante la segunda mitad de la administración de Vicente Fox Quesada. Si bien en términos reales de acuerdo al indicador de precios a las exportaciones e importaciones, México ha observado históricamente desde 1970 un saldo negativo en su balanza comercial, la brecha entre las exportaciones e importaciones observó un incremento considerable y significativamente mayor que el preexistente.

Aún cuando cifras del Banco Mundial indican que para agosto del 2005, el valor del indicador de precios a las exportaciones logro rebasar el nivel más alto de referencia registrado en 1980, los términos de intercambio son aún negativos, es decir, el valor de las exportaciones se significan en poco más del 60 por ciento de las importaciones que realizamos. Bajo este escenario es posible esperar de manera inicial, que los efectos positivos esperados sobre las remuneraciones en la industria maquiladora y de manufactura son de pocas expectativas, y difícilmente atribuibles directamente a la apertura comercial y el Tratado de Libre Comercio.

Si apreciamos el comportamiento en las dos últimas administraciones federales de las remuneraciones medias dentro de la industria maquiladora de exportación y de manufactura, es posible apreciar un incremento nominal de hasta 400 pesos en el personal ocupado en la manufactura, y cercano a los 270 pesos dentro de la maquiladora. (Ver Gráfica 3)

Gráfica 3. Remuneraciones Medias en la Industria Maquiladora de Exportación y Manufactura en México



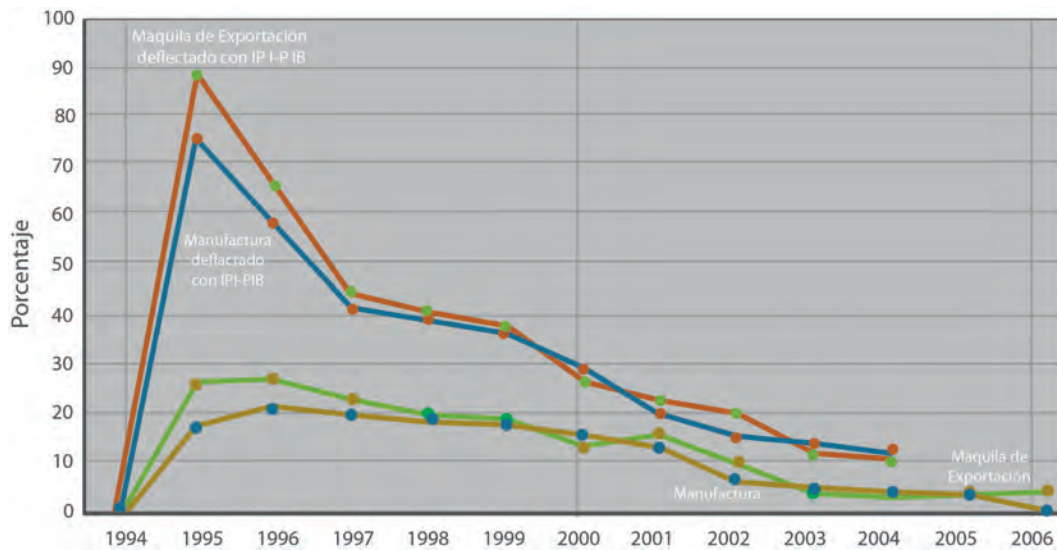
Fuente: Secretaría de Trabajo y Previsión Social.

Evidentemente, el incremento de las remuneraciones en la industria manufacturera es cercano al doble de lo registrado en la maquila de exportación, efecto que se magnifica considerablemente si apreciamos el valor deflactado de las remuneraciones.

Empero, aún cuando es innegable el incremento en las remuneraciones de ambas industrias, es durante la gestión de Ernesto Zedillo donde se observan los mayores efectos benéficos de estos incrementos, mientras que durante el gobierno de Vicente Fox se observa una tendencia reducción de los incrementos a las remuneraciones. En la gráfica 4 se aprecia más fácilmente este comportamiento, en donde incluso los porcentajes de incremento anual de las remuneraciones medias fueron notablemente superiores en la industria maquiladora de exportaciones, respecto de la manufacturera.

Asimismo, en la segunda parte de la gestión de Vicente Fox, se advierte que los incrementos en las remuneraciones de ambas industrias son inferiores al cinco por ciento y en el caso particular de la manufactura de apenas uno por ciento en el actual año. Si bien se estiman crecimientos en las remuneraciones medias de ambas industrias, la tendencia de los últimos años en los niveles de ingreso del personal ocupados en estas industrias es hacia la estabilización del efecto propiciado por la entrada en operación del Tratado de Libre Comercio de América del Norte. En contraste a lo anterior, el comportamiento del personal ocupado en ambas industrias para el mismo período, amplían la lectura respecto de los incrementos observados en la remuneración media.

Gráfica 4. Crecimiento de la remuneración Media en la Industria Maquiladora de Exportación y Manufactura en México



Fuente: Secretaría de Trabajo y Previsión Social.

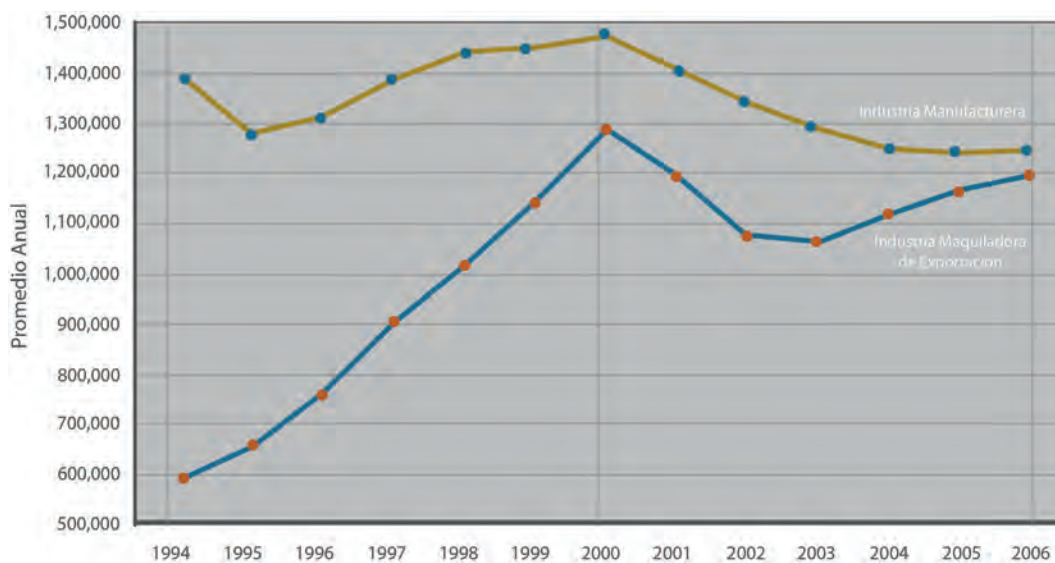
A decir por la Gráfica 5, en durante el gobierno de Ernesto Zedillo en donde se expresan realmente los efectos positivos tanto en la industria manufacturera como en la maquiladora de exportación, que incrementó a más del doble la cantidad de personal ocupado; a diferencia del comportamiento observado durante la administración de Vicente Fox, en donde mientras el personal ocupado en la industria maquiladora de exportación presentan una reducción importante durante la primera mitad de la gestión, la industria manufacturera registra una tendencia sostenida hacia la reducción durante todo el período, estabilizándose en el último año.

La pérdida de empleos en ambas industrias durante la administración foxista explica en gran medida las importantes reducciones del incremento de las remuneraciones.

¿Hasta dónde es posible atribuir un efecto positivo o negativo a la apertura comercial y al TLCAN, ante comportamientos tan erráticos como los presentados? ¿Cómo hablar de mejoras en las remuneraciones dentro de la industria cuando resulta evidente la pérdida masiva de empleos dentro de este sector?

Resulta necesario ahondar más en otros factores que permitan aportar respuestas a estos comportamientos, en donde la dimensión de la política económica nacional e internacional resulta evidentemente importante –precio del petróleo, endurecimiento de las fronteras por motivo de seguridad, la recesión mundial de la que supuestamente estamos saliendo, etc.–, al tiempo que sabidos resultan ser aún los efectos que sobre la economía doméstica, adquieren los conflictos políticos en nuestro país. Ejercicio que resulta ser no solo necesario, sino indispensable para comprender mejor las repercusiones de la implementación del liberalismo económico a la mexicana.

Gráfica 5. Personal Ocupado en la Industria Maquiladora de Exportación y de Manufactura en México



Fuente: Secretaría de Trabajo y Previsión Social.

Bibliografía.

AUMONT, J. *La imagen*. — Barcelona : Paidós, 1992

ELZO, J.; ORIZO, F. A. y otros. *España 2000, entre el Localismo y la Globalidad. La Encuesta Europea de Valores en su tercera aplicación, 1981-1999*, - Madrid: Universidad de Deusto, 2000

Enciclopedia Microsoft Encarta 99. Edición en CD-ROM. Tres Cantos: Microsoft Ibérica, S.R.L., 1999

FUKUYAMA, F. *La gran ruptura. Naturaleza humana y reconstrucción del orden social*. — Barcelona : Ediciones B, 2000

LAFONT, C. *La razón como lenguaje*. — Madrid : Visor, 1993

MARX, K. *Los manuscritos económico-filosóficos de 1844*. — Mexico : Grijalbo, 1975

MCLUHAN, M. *Understanding Media: The Extension of Man*. - New York: McGraw-Hill, 1964

ONG, W. J. *Oralidad y Escritura. Tecnologías de la palabra*. - Fondo de Cultura Económica de Argentina, Argentina, 1993

VILCHES, L. *La lectura de la imagen. Prensa, cine, televisión*.- Barcelona : Paidós, 7ª edición 1997